



## B-fix

## Border












Fabriqué en Inox, ce système assure une **fixation optimale**.

De par sa simplicité, il fait gagner un temps précieux lors de la pose.

Placé sur des millions de m<sup>2</sup> et testé sur de nombreuses lames naturelles et synthétiques, il est le partenaire idéal de vos terrasses et bardages.



### Caractéristiques

-  **fixation invisible** des premières et dernières lames
-  **niveau de finition élevé, invisible** sur toutes les planches
-  **montage simple et rapide: 40% de gain de temps**
-  **respect des mouvements du bois: «ressort»**
-  **démontage local possible**
-  **utilisable sur 3 profils différents**
-  **montage en terrasse comme en bardage**
-  **vis autoforante inox renforcée**
-  **approuvé par les spécialistes**
-  **système breveté**
-  **production belge**

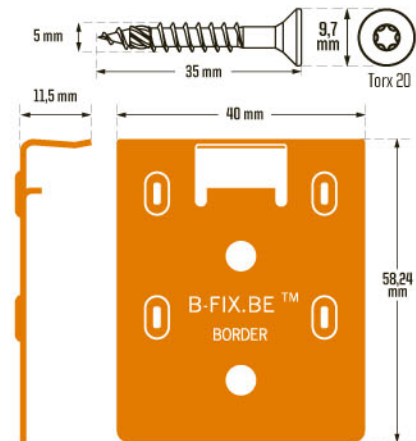


**Border**

5 x 10      5 x 10

**+/- 1,1 kg**

**+/- 2,5 borders / m**



## Profils

3 profils compatibles



**B-Fix Classic**

**B-Fix Plus**

**B-Fix Premium**



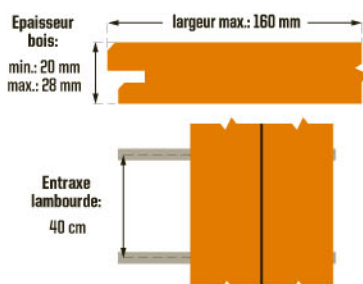
## Matières



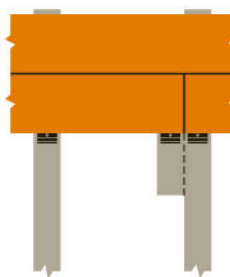
**B-Fix Border:** inox 301

**B-Vis Border:** inox A2 + coating gris

## Matériel recommandé



## Aboutage



## Bois testés



Ipé, Padouck, Afrormosia, Cumaru, Itauba, Tali, Limbali, Méléze, Douglas, Bambou, Teck, Jatoba, Merbau, Garapa, Massaranduba, bois thermo modifié, composite, Accoya,...

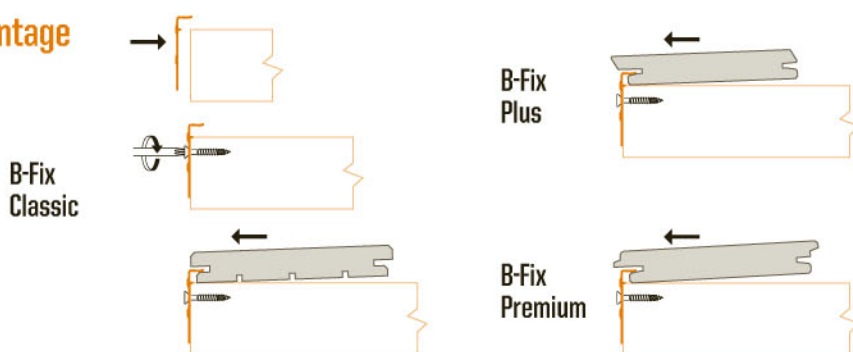
## Condition de pose

Humidité cible

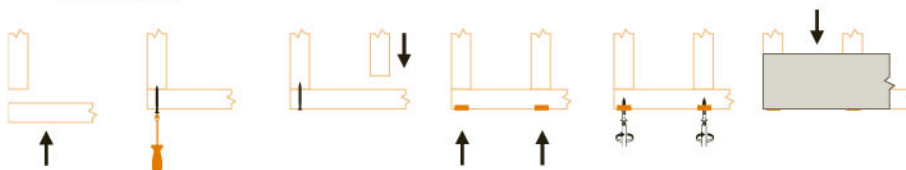


	Le Zoute	Bruxelles	Lille	Marseille
☀	22	22	22	17
☁	+ 18	+ 16	+ 14	+ 11
	<u>2</u>	<u>2</u>	<u>2</u>	<u>2</u>
	= 20%	= 19%	= 18%	= 14%


## Montage



## Lambourdes



Distribué par:



+32 10 400 790  
+33 1 747 13 834  
+32 10 400 795  
+33 1 747 13 835

✉ info@b-fix.be  
📍 Drève des 4 Chênes, 1  
B-1495 Villers-la-Ville  
🌐 www.b-fix.be