

 SANS ENTRETIEN

 POSE RAPIDE

 À COLLER DIRECTEMENT  
SUR ANCIEN CARRELAGE

 CONNEXION FACILE  
LANGUETTE ET RAINURE

 RIGIDE

 RÉSISTANT A L'EAU

*Pose rapide* grâce à  
nos **panneaux douche**

## Changer de douche en moins d'une heure !

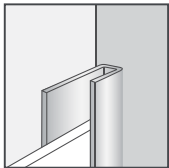
Avec **Dumawall XL** vous posez facilement un nouveau mur **imperméable**. Les panneaux XL offrent une **pose rapide**. Idéal pour les **douches**.

**Coller le Dumawall XL à mesure, faites vos finitions au silicone et c'est terminé !**

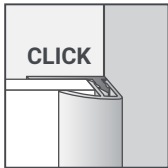
**Dumawall XL**, c'est peu d'effort pour un grand confort.



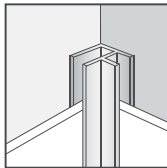
## Accessoires en aluminium



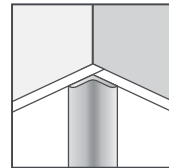
**WH PROF**  
PROFILÉ DE BORD



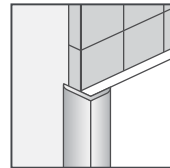
**W02**  
CLICK PROFILÉ  
DE BORD



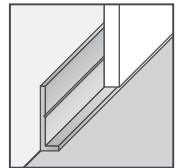
**W03**  
COIN UNIVERSEL



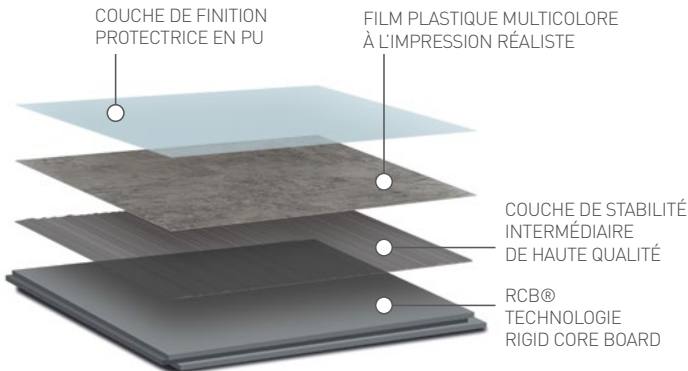
**W04**  
COIN INTÉRIEUR



**W05**  
PROFILÉ L  
COIN EXTÉRIEUR




**W06**  
PROFILÉ DE DÉPART



**UNIQUE RCB TECHNOLOGY**



Nos dalles sont fabriquées avec la technologie révolutionnaire RCB<sup>®</sup>. RCB<sup>®</sup> est synonyme de Rigid Core Board, c'est-à-dire un panneau avec un noyau dur. Cette technologie unique et brevetée offre à nos dalles stabilité, étanchéité et sécurité. La base idéale pour des dalles dont vous profiterez longtemps.



918 WHITE



914 WASHINGTON




868 LIGHT CEMENT



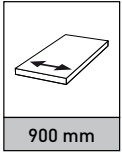
917 BOSTON



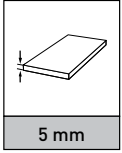
911 CHICAGO



x 2



900 mm




5 mm



915 ORLANDO



922 TAMPA



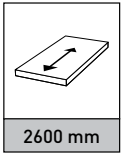
916 DENVER



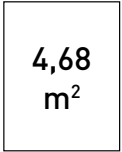
869 DARK CEMENT



923 ATLANTA



2600 mm



4,68  
m<sup>2</sup>




### CONNEXION LANGUETTE ET RAINURE

Nos panneaux sont disponibles en 90 cm de large mais grâce notre système click, ils s'emboîtent harmonieusement et peuvent recouvrir de plus grandes surfaces



POSSIBILITÉ DE COLLER DIRECTEMENT SUR L'ANCIEN CARRELAGE





Bien que nous y accordions une attention toute particulière, il se peut que les informations mentionnées ou publiées soient erronées ou incomplètes. Toutes les informations sont mentionnées de bonne foi et reflètent l'état actuel de nos connaissances. C'est la raison pour laquelle elles ne peuvent pas être utilisées contre nous.



5 411090 034670

**dumaplast**<sup>®</sup>  
EXTRUDED PRODUCTS

Vliegplein 41 - B-9990 Maldegem - Belgium  
Tel. +32 50 72 90 11 | Fax +32 50 71 72 28  
[www.dumaplast.com](http://www.dumaplast.com) | [info@dumaplast.be](mailto:info@dumaplast.be)